

## Scheda Unica Annuale - Soddisfazione per il corso di studio concluso e condizione occupazionale dei laureati

### Opzioni:

I dati **non includono** i laureati di corsi equivalenti dell'ordinamento D.M. n. 509/1999.

I dati sono confrontati con il totale della **classe di laurea** del complesso degli atenei.

### Soddisfazione per il corso di studio concluso

dati aggiornati ad aprile 2021

Ateneo: **Università degli Studi di TRENTO - laurea di primo livello**

Classe: corso interclasse

**scienze dell'economia e della gestione aziendale (L-18)**

Corso: **economia e management (L-33,L-18)**

Laureati nell'anno solare 2020 (*valori assoluti*)

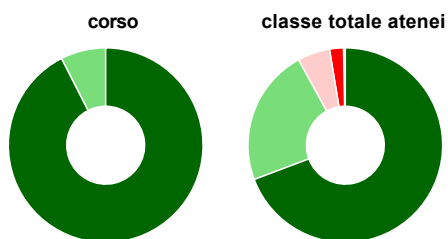
Laureati: **43**

Intervistati: **40**

Collettivo esaminato<sup>(a)</sup>: **43** [scheda di dettaglio](#)

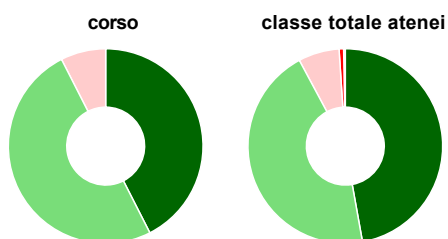
(a) Per una migliore confrontabilità della documentazione, si riportano i dati relativi ai **soli laureati che si sono iscritti al corso di laurea in anni recenti**, cioè a partire dal 2016: 43 di cui 40 intervistati.

#### Hanno frequentato regolarmente



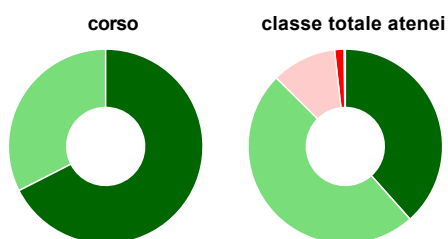
	corso	classe totale atenei
più del 75% degli insegnamenti previsti	92,5%	69,3%
tra il 50% e il 75%	7,5%	22,8%
tra il 25% e il 50%	-	5,4%
meno del 25%	-	2,3%
non rispondono	-	0,3%
<b>Totale</b>	<b>100%</b>	<b>100%</b>

#### Hanno ritenuto il carico di studio degli insegnamenti adeguato alla durata del corso di studio



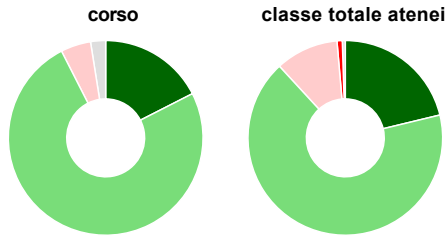
	corso	classe totale atenei
decisamente sì	42,5%	47,2%
più sì che no	50,0%	45,0%
più no che sì	7,5%	6,8%
decisamente no	-	0,8%
non rispondono	-	0,3%
<b>Totale</b>	<b>100%</b>	<b>100%</b>

#### Hanno ritenuto l'organizzazione degli esami (appelli, orari, informazioni, prenotazioni, ...) soddisfacente



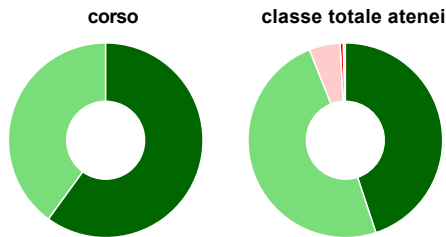
	corso	classe totale atenei
sempre o quasi sempre	67,5%	38,4%
per più della metà degli esami	32,5%	49,0%
per meno della metà degli esami	-	10,8%
mai o quasi mai	-	1,6%
non rispondono	-	0,2%
<b>Totale</b>	<b>100%</b>	<b>100%</b>

### Sono soddisfatti dei rapporti con i docenti in generale



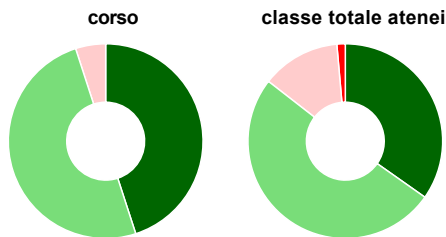
	corso	classe totale atenei
decisamente sì	17,5%	21,2%
più sì che no	75,0%	66,9%
più no che sì	5,0%	10,5%
decisamente no	-	0,9%
non rispondono	2,5%	0,5%
<b>Totale</b>	<b>100%</b>	<b>100%</b>

### Sono complessivamente soddisfatti del corso di laurea



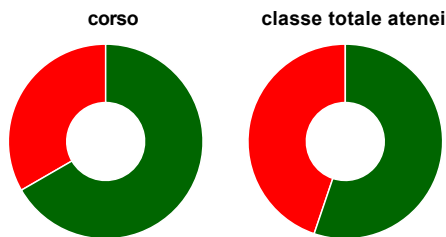
	corso	classe totale atenei
decisamente sì	60,0%	44,9%
più sì che no	40,0%	49,1%
più no che sì	-	5,2%
decisamente no	-	0,5%
non rispondono	-	0,3%
<b>Totale</b>	<b>100%</b>	<b>100%</b>

### Valutazione delle aule



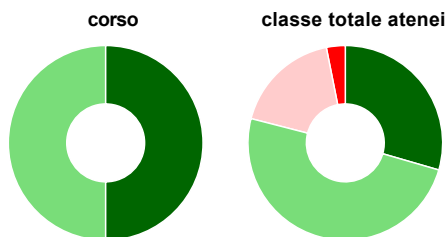
	corso	classe totale atenei
<b>Hanno utilizzato le aule:</b>	<b>100,0%</b>	<b>99,1%</b>
<b>Valutazione (per 100 fruitori):</b>		
sempre o quasi sempre adeguate	45,0%	34,8%
spesso adeguate	50,0%	50,8%
raramente adeguate	5,0%	13,1%
mai adeguate	-	1,4%
<b>Totale</b>	<b>100%</b>	<b>100%</b>

### Valutazione delle postazioni informatiche



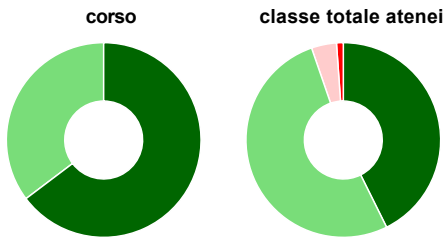
	corso	classe totale atenei
<b>Hanno utilizzato le postazioni informatiche:</b>	<b>82,5%</b>	<b>76,2%</b>
<b>Valutazione (per 100 fruitori):</b>		
in numero adeguato	66,7%	55,2%
in numero inadeguato	33,3%	44,8%
<b>Totale</b>	<b>100%</b>	<b>100%</b>

### Valutazione delle attrezzature per le altre attività didattiche (laboratori, attività pratiche, ...)



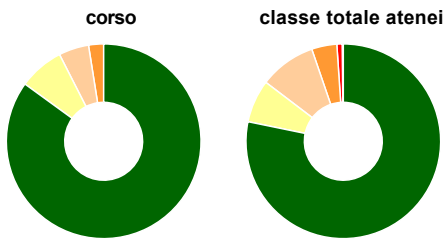
	corso	classe totale atenei
<b>Hanno utilizzato le attrezzature per le altre attività didattiche (laboratori, attività pratiche, ...):</b>	<b>75,0%</b>	<b>67,9%</b>
<b>Valutazione (per 100 fruitori):</b>		
sempre o quasi sempre adeguate	50,0%	29,5%
spesso adeguate	50,0%	49,5%
raramente adeguate	-	17,9%
mai adeguate	-	3,1%
<b>Totale</b>	<b>100%</b>	<b>100%</b>

### Valutazione dei servizi di biblioteca (prestito/consultazione, orari di apertura, ...)



	corso	classe totale atenei
<b>Hanno utilizzato i servizi di biblioteca (prestito/consultazione, orari di apertura, ...):</b>	<b>85,0%</b>	<b>83,2%</b>
<b>Valutazione (per 100 fruitori):</b>		
decisamente positiva	64,7%	42,7%
abbastanza positiva	35,3%	52,0%
abbastanza negativa	-	4,2%
decisamente negativa	-	1,1%
<b>Totale</b>	<b>100%</b>	<b>100%</b>

### Si iscriverebbero di nuovo all'università?



	corso	classe totale atenei
sì, allo stesso corso dell'Ateneo	85,0%	78,2%
sì, ma ad un altro corso dell'Ateneo	7,5%	7,1%
sì, allo stesso corso, ma in un altro Ateneo	5,0%	9,4%
sì, ma ad un altro corso e in un altro Ateneo	2,5%	4,2%
non si iscriverebbero più all'università	-	0,9%
non rispondono	-	0,2%
<b>Totale</b>	<b>100%</b>	<b>100%</b>

# Condizione occupazionale

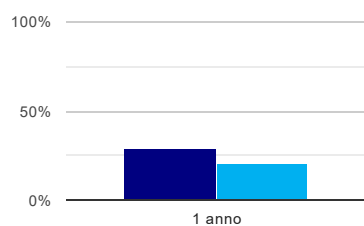
Anno di indagine: **2020**  
dati aggiornati ad aprile 2021

Ateneo: **Università degli Studi di TRENTO - laurea di primo livello**  
Classe: corso interclasse  
**scienze dell'economia e della gestione aziendale (L-18)**  
Corso: **economia e management (L-33,L-18)**

(valori assoluti)	Laureati	Intervistati	Collettivo esaminato <sup>(b)</sup>	
Laureati del 2019 a 1 anno:	29	21	14	<a href="#">scheda di dettaglio</a>

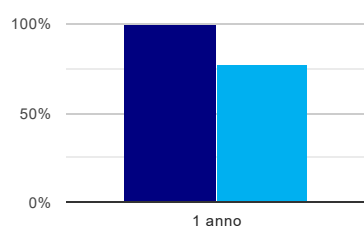
(b) Per una migliore confrontabilità della documentazione, si riportano i dati relativi ai **solli laureati che non lavoravano al momento della laurea**.

## Tasso di occupazione<sup>(1)</sup>



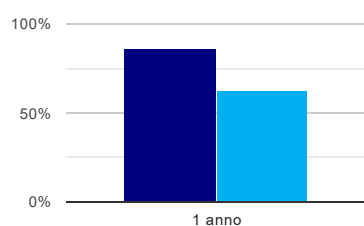
	1 anno
corso	28,6%
classe totale atenei	21,3%

## Laureati attualmente iscritti ad un corso di laurea magistrale<sup>(2)</sup>



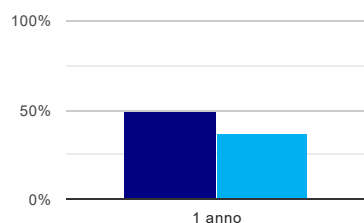
	1 anno
corso	100,0%
classe totale atenei	77,0%

## Laureati che non lavorano, non cercano lavoro, ma sono impegnati in un corso universitario o in un tirocinio/praticantato<sup>(3)</sup>



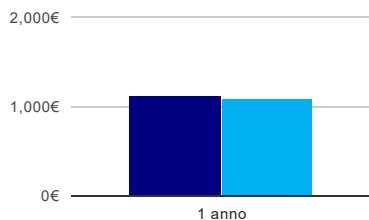
	1 anno
corso	85,7%
classe totale atenei	61,7%

## Occupati che, nel lavoro, utilizzano in misura elevata le competenze acquisite con la laurea



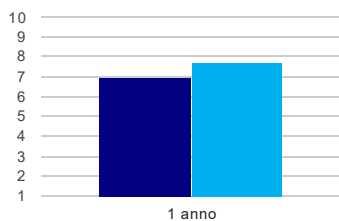
	1 anno
corso	50,0%
classe totale atenei	37,0%

### Retribuzione mensile netta (medie, in euro)



	1 anno
corso	1.126€
classe totale atenei	1.096€

### Soddisfazione per il lavoro svolto (medie, scala 1-10)



	1 anno
corso	7,0
classe totale atenei	7,8

(1) sono considerati occupati tutti coloro che dichiarano di svolgere una qualsiasi attività, anche di formazione o non in regola, purché retribuita.

(2) sono considerati anche i laureati iscritti ad un corso a ciclo unico, al corso in Scienze della Formazione primaria, nonché ad un corso di secondo livello presso una delle Istituzioni di Alta Formazione Artistica e Musicale.

(3) sono compresi quanti risultano impegnati in dottorati di ricerca, scuole di specializzazione, master universitari e, per i laureati di primo livello, altri corsi di laurea (di qualunque tipo, compresi i corsi attivati presso una delle Istituzioni di Alta Formazione Artistica e Musicale).

## Scheda Unica Annuale - Soddisfazione per il corso di studio concluso e condizione occupazionale dei laureati

### Opzioni:

I dati **non includono** i laureati di corsi equivalenti dell'ordinamento D.M. n. 509/1999.

I dati sono confrontati con il totale della **classe di laurea** della medesima ripartizione territoriale.

### Soddisfazione per il corso di studio concluso

dati aggiornati ad aprile 2021

Ateneo: **Università degli Studi di TRENTO - laurea di primo livello**

Classe: corso interclasse

**scienze dell'economia e della gestione aziendale (L-18)**

Corso: **economia e management (L-33,L-18)**

Ripartizione territoriale sede del corso: **Nord-Est**

Laureati nell'anno solare 2020 (*valori assoluti*)

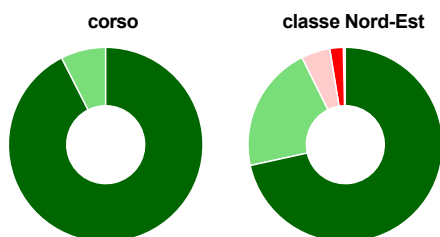
Laureati: **43**

Intervistati: **40**

Collettivo esaminato<sup>(a)</sup>: **43** [scheda di dettaglio](#)

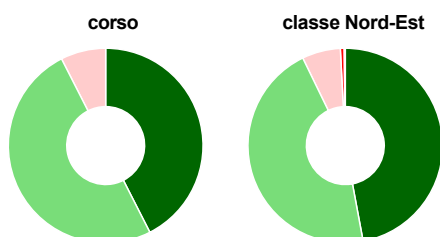
(a) Per una migliore confrontabilità della documentazione, si riportano i dati relativi ai **solli laureati che si sono iscritti al corso di laurea in anni recenti**, cioè a partire dal 2016: 43 di cui 40 intervistati.

#### Hanno frequentato regolarmente



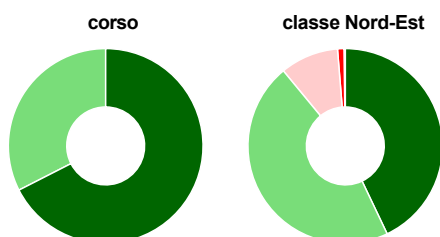
	corso	classe Nord-Est
più del 75% degli insegnamenti previsti	92,5%	71,6%
tra il 50% e il 75%	7,5%	21,1%
tra il 25% e il 50%	-	4,8%
meno del 25%	-	2,2%
non rispondono	-	0,3%
<b>Totale</b>	<b>100%</b>	<b>100%</b>

#### Hanno ritenuto il carico di studio degli insegnamenti adeguato alla durata del corso di studio



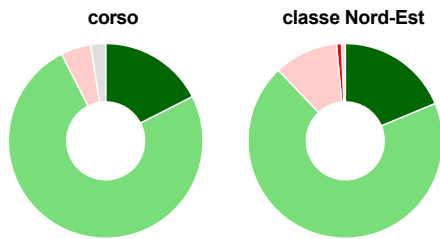
	corso	classe Nord-Est
decisamente sì	42,5%	47,1%
più sì che no	50,0%	45,7%
più no che sì	7,5%	6,4%
decisamente no	-	0,6%
non rispondono	-	0,2%
<b>Totale</b>	<b>100%</b>	<b>100%</b>

#### Hanno ritenuto l'organizzazione degli esami (appelli, orari, informazioni, prenotazioni, ...) soddisfacente



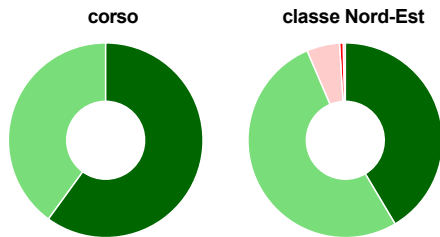
	corso	classe Nord-Est
sempre o quasi sempre	67,5%	42,9%
per più della metà degli esami	32,5%	46,1%
per meno della metà degli esami	-	9,7%
mai o quasi mai	-	1,1%
non rispondono	-	0,2%
<b>Totale</b>	<b>100%</b>	<b>100%</b>

### Sono soddisfatti dei rapporti con i docenti in generale



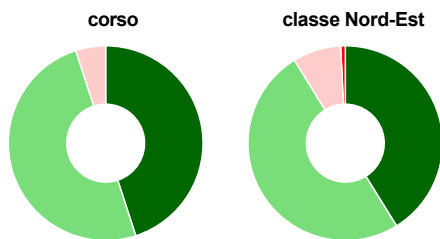
	corso	classe Nord-Est
decisamente sì	17,5%	18,7%
più sì che no	75,0%	69,2%
più no che sì	5,0%	10,6%
decisamente no	-	0,8%
non rispondono	2,5%	0,6%
<b>Totale</b>	<b>100%</b>	<b>100%</b>

### Sono complessivamente soddisfatti del corso di laurea



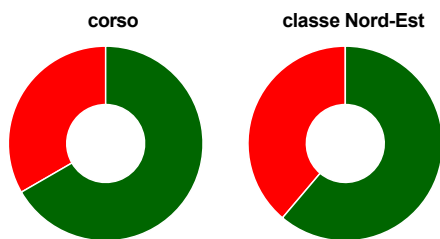
	corso	classe Nord-Est
decisamente sì	60,0%	41,5%
più sì che no	40,0%	52,1%
più no che sì	-	5,5%
decisamente no	-	0,6%
non rispondono	-	0,4%
<b>Totale</b>	<b>100%</b>	<b>100%</b>

### Valutazione delle aule



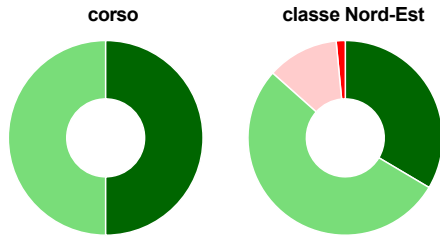
	corso	classe Nord-Est
<b>Hanno utilizzato le aule:</b>	<b>100,0%</b>	<b>99,0%</b>
<b>Valutazione (per 100 fruitori):</b>		
sempre o quasi sempre adeguate	45,0%	41,2%
spesso adeguate	50,0%	50,1%
raramente adeguate	5,0%	8,0%
mai adeguate	-	0,8%
<b>Totale</b>	<b>100%</b>	<b>100%</b>

### Valutazione delle postazioni informatiche



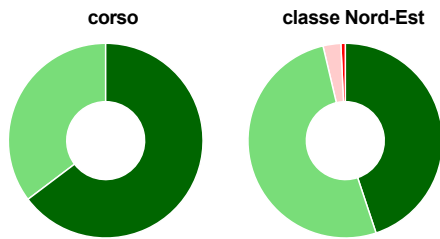
	corso	classe Nord-Est
<b>Hanno utilizzato le postazioni informatiche:</b>	<b>82,5%</b>	<b>73,2%</b>
<b>Valutazione (per 100 fruitori):</b>		
in numero adeguato	66,7%	61,2%
in numero inadeguato	33,3%	38,8%
<b>Totale</b>	<b>100%</b>	<b>100%</b>

### Valutazione delle attrezzature per le altre attività didattiche (laboratori, attività pratiche, ...)



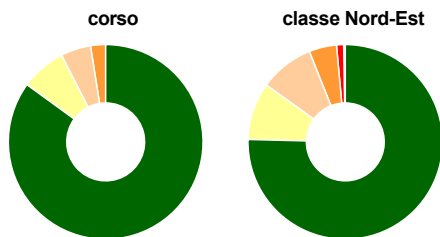
	corso	classe Nord-Est
<b>Hanno utilizzato le attrezzature per le altre attività didattiche (laboratori, attività pratiche, ...):</b>	<b>75,0%</b>	<b>65,2%</b>
<b>Valutazione (per 100 fruitori):</b>		
sempre o quasi sempre adeguate	50,0%	33,5%
spesso adeguate	50,0%	53,1%
raramente adeguate	-	11,9%
mai adeguate	-	1,5%
<b>Totale</b>	<b>100%</b>	<b>100%</b>

### Valutazione dei servizi di biblioteca (prestito/consultazione, orari di apertura, ...)



	corso	classe Nord-Est
<b>Hanno utilizzato i servizi di biblioteca (prestito/consultazione, orari di apertura, ...):</b>	<b>85,0%</b>	<b>81,7%</b>
<b>Valutazione (per 100 fruitori):</b>		
decisamente positiva	64,7%	44,9%
abbastanza positiva	35,3%	51,4%
abbastanza negativa	-	3,0%
decisamente negativa	-	0,7%
<b>Totale</b>	<b>100%</b>	<b>100%</b>

### Si iscriverebbero di nuovo all'università?



	corso	classe Nord-Est
sì, allo stesso corso dell'Ateneo	85,0%	75,4%
sì, ma ad un altro corso dell'Ateneo	7,5%	9,5%
sì, allo stesso corso, ma in un altro Ateneo	5,0%	9,0%
sì, ma ad un altro corso e in un altro Ateneo	2,5%	4,6%
non si iscriverebbero più all'università	-	1,2%
non rispondono	-	0,3%
<b>Totale</b>	<b>100%</b>	<b>100%</b>



Ateneo: **Università degli Studi di TRENTO - laurea di primo livello**

Classe: corso interclasse

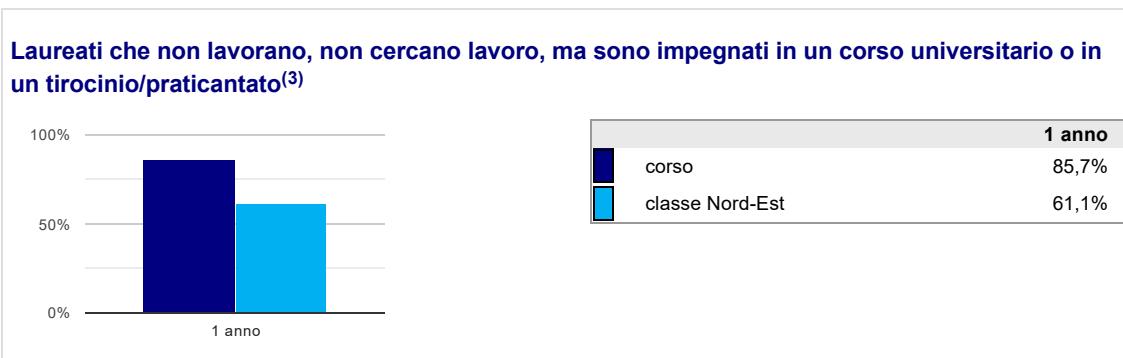
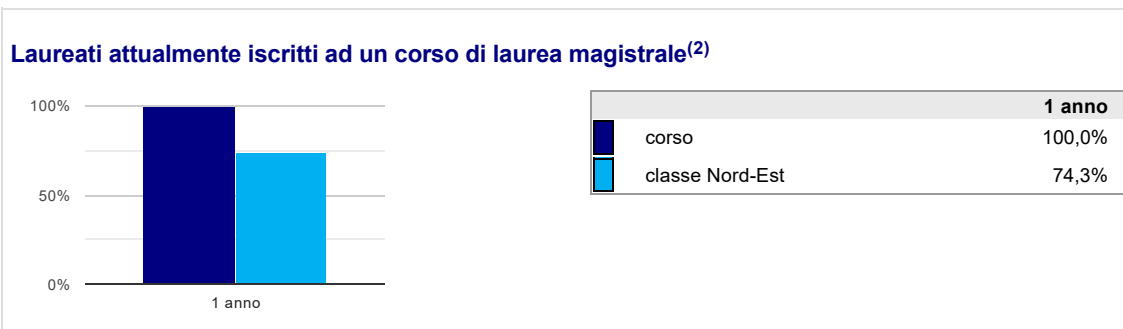

**scienze dell'economia e della gestione aziendale (L-18)**

Corso: **economia e management (L-33,L-18)**

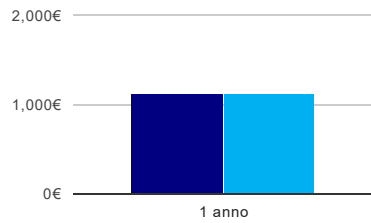
Ripartizione territoriale sede del corso: **Nord-Est**

(valori assoluti)	Laureati	Intervistati	Collettivo esaminato <sup>(b)</sup>
Laureati del 2019 a 1 anno:	29	21	14 <a href="#">scheda di dettaglio</a>

(b) Per una migliore confrontabilità della documentazione, si riportano i dati relativi ai **solli laureati che non lavoravano al momento della laurea**.

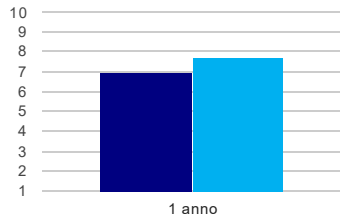


### Retribuzione mensile netta (medie, in euro)



	1 anno
corso	1.126€
classe Nord-Est	1.128€

### Soddisfazione per il lavoro svolto (medie, scala 1-10)



	1 anno
corso	7,0
classe Nord-Est	7,8

(1) sono considerati occupati tutti coloro che dichiarano di svolgere una qualsiasi attività, anche di formazione o non in regola, purché retribuita.

(2) sono considerati anche i laureati iscritti ad un corso a ciclo unico, al corso in Scienze della Formazione primaria, nonché ad un corso di secondo livello presso una delle Istituzioni di Alta Formazione Artistica e Musicale.

(3) sono compresi quanti risultano impegnati in dottorati di ricerca, scuole di specializzazione, master universitari e, per i laureati di primo livello, altri corsi di laurea (di qualunque tipo, compresi i corsi attivati presso una delle Istituzioni di Alta Formazione Artistica e Musicale).